

LP ガス容器用

カップリング式容器バルブ取扱説明書

はじめに

当機器を正しく安全にご使用頂くため、「液化石油ガスの保安の確保及び取引の適正化に関する法律」、「高圧ガス保安法」並びに関係省令・告示を遵守すると同時に、お使いになる前にこの説明書を必ずお読み下さい。

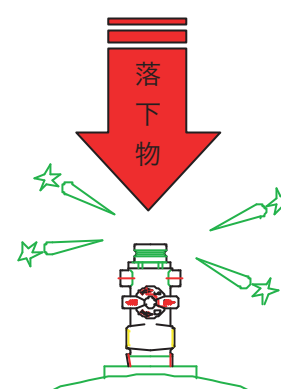
尚、説明文の前に⊘や⚠を付してありますが、⊘は「禁止」⚠は「警告又は注意」を表しています。

1. 製品説明

この容器バルブは、カップリング式高圧ホース及びカップリング式調整器（以下カップリング機器と言う。）との接続を目的として開発された製品であり、これらカップリング機器との接続・切り離しがワンタッチで行えます。

2. 安全のために

- ⊘ 容器バルブは直接的な衝撃（落下物・衝突）を受けると機器の破損及びガス漏れ等の事故に繋がる恐れがあります。乱暴な取扱は絶対にしないで下さい。



保護キャップ

- ⊘ この容器バルブは工場で精密に組み立てたものです。分解・改造をするとガス漏れ等の事故に繋がる恐れがあります。絶対にしないで下さい。
- ⚠ 容器バルブにカップリング機器を接続していない場合は必ず保護キャップをしてください。ごみ・ほこり等の異物により気密・接続不良の原因となります。



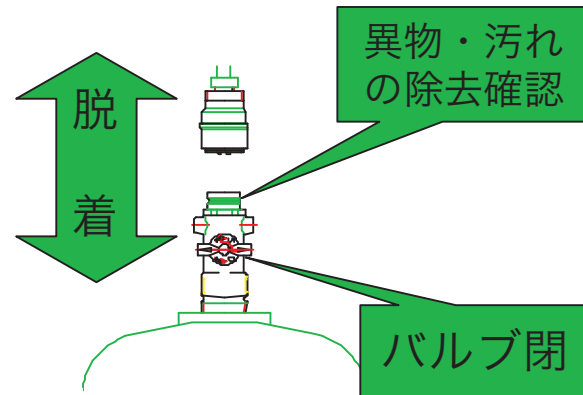
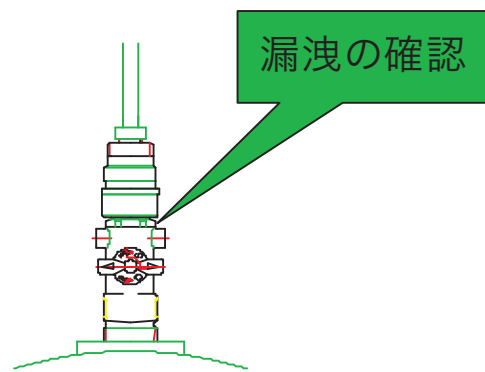
- ⚠ 容器バルブにカップリング機器を接続し「バルブ開」とした後、必ず接続部を検知液等で漏れのないことを確認して下さい。

3. 取扱上の注意

- ⚠ 容器バルブのカップリング接続箇所に異物の付着及び汚れが無いを確認し、カップリング機器接続の前に必ず異物・汚れは取り除いて下さい。

- ⚠ 必ず容器バルブを「閉」の状態にしてカップリング機器の接続・切り離しを行って下さい。

- ⚠ 容器バルブにカップリング機器を接続する時は必ずバルブの真上から真直ぐ装着し「カチン！」と音がするまでしっかりと押し込んで下さい。



JCVA 日本高圧ガス容器バルブ工業会
〒104-0032 東京都中央区八丁堀三丁目 27-13
FAX 03 (3555) 0827
FAX 03 (3555) 0827