

敷地内で工事を行うときは、必ずLPガス販売店にご連絡をください!



安全・安心にお使いいただくために

ガス管損傷事故などに注意

LPガスをご利用のお客様へ

毎年、ガス以外の工事(リフォーム、水道工事、外構工事など)による、ガス管損傷事故が発生しています。その他、外壁の塗装時に養生シートで給排気設備を塞いだことによるCO(一酸化炭素)中毒事故が発生しています。敷地内で工事がある場合は事前にLPガス販売店にご連絡ください。

こんな事故に注意

草刈り時にガス管を傷つけてしまった。



防草シートを固定するピンを打ち込む時、埋設ガス管を損傷してしまった。



LPガス安全委員会ホームページでも詳しい情報をご覧ください。<http://www.lpg.or.jp/>

LPガス安全委員会

検索



LPガス緊急時の連絡先

LPガス販売店名

連絡先:

電話:

緊急時の連絡先は24時間対応しています。

工事事業者によるガス管損傷事故の例

□ 重機による掘削作業中!

□ 土間コンクリートの切断作業中!



ガス漏れ
発生の
恐れ!



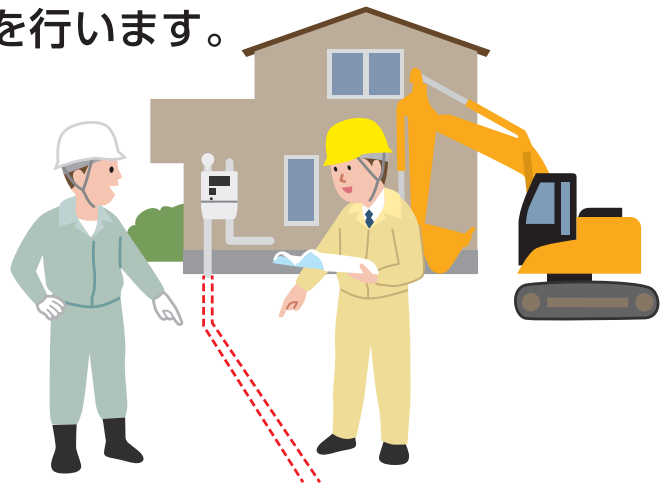
ガス管の位置を確認しないで、掘削作業、改装工事などを行うとガス管を損傷し、ガス漏れやガス爆発事故に至る場合があります。



まず
確認を!

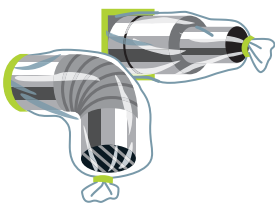
LPガス販売店が必要に応じて次のような対応・協力を行います。

- 埋設ガス管があるかの確認
- ガス管の位置・経路の調査およびラベル・シールなどによる明示
- 不要なガス管の撤去
- 工事時の立会い・確認
- ガスの供給停止措置

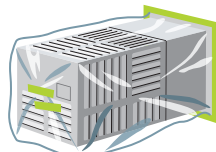


塗装工事中はガス機器を使用しないでください。

工事の際に、ガス機器、給排気筒などをビニールなどで覆い、その状態でガス機器を使用されますと、不完全燃焼によるCO(一酸化炭素)中毒をはじめ、機器の異常着火による故障や火災の原因となり大変危険です。



排気筒トップ(FE)または
給排気筒トップ(FF)



BFがまの給排気トップ



屋外式給湯器



給排気筒を
ビニールで
覆う

ガスの事故がなくなるよう、皆さまのご理解とご協力をお願いします。