


ガス器具は10年経ったら 点検しましょう。

長期間使用しているガス器具は、部品などの劣化により事故発生のおそれがあります。10年たったら、メーカー又はガス器具販売店へ点検を依頼してください。


裏面の「チェックリスト」で、お使いのガス器具の状態を確認しておきましょう！

安全機能の充実した 最新器具への「安心替え」 をおすすめします




ガスコンロに搭載されている「Siセンサー※」をはじめ、最新のガス器具には事故を未然に防ぐさまざまな安全機能が付いています。長期間使用しているガス器具は、不具合がなくても最新器具への「安心替え」をおすすめします。

※調理油過熱防止装置・立ち消え安全装置・消し忘れ消火機能




環境にやさしい・家計に やさしい高効率ガス給湯器 「エコジョーズ」



「エコジョーズ」とは、従来よりも少ないガス量でお湯を沸かすことができる高効率ガス給湯器の名称です。効率があップするとガスの使用量を減らし、CO₂排出量も削減できるため、おサイフにも環境にもやさしい給湯器といえます。

◎詳しくはガス販売店へお問い合わせください。



ガス器具あんしんチェックリスト



STEP1 お使いのガス器具が今年何年目か確認しましょう!

長期間使用しているガス器具は、部品の劣化などにより**事故発生**のおそれがあります。
何年ぐらい使ったかをチェックしてみましょう!

		(使用年数)			10年	15年以上
		1~3年	4~6年	7~9年		
	ガス瞬間湯沸器 ※	<input type="checkbox"/>	<input type="checkbox"/>	<input type="checkbox"/>	<input type="checkbox"/>	<input type="checkbox"/>
	購入年月日 <input type="text"/> 年 <input type="text"/> 月 <input type="text"/> 日					
	ガスふろがま ※	<input type="checkbox"/>	<input type="checkbox"/>	<input type="checkbox"/>	<input type="checkbox"/>	<input type="checkbox"/>
	購入年月日 <input type="text"/> 年 <input type="text"/> 月 <input type="text"/> 日					
	ガス給湯器	<input type="checkbox"/>	<input type="checkbox"/>	<input type="checkbox"/>	<input type="checkbox"/>	<input type="checkbox"/>
	購入年月日 <input type="text"/> 年 <input type="text"/> 月 <input type="text"/> 日					
	ガスコンロ	<input type="checkbox"/>	<input type="checkbox"/>	<input type="checkbox"/>	<input type="checkbox"/>	<input type="checkbox"/>
	購入年月日 <input type="text"/> 年 <input type="text"/> 月 <input type="text"/> 日					
	ガスファンヒーター	<input type="checkbox"/>	<input type="checkbox"/>	<input type="checkbox"/>	<input type="checkbox"/>	<input type="checkbox"/>
	購入年月日 <input type="text"/> 年 <input type="text"/> 月 <input type="text"/> 日					

※長期使用製品安全点検制度適用品

- ◎上記リストにない使用中のガス器具もチェックしましょう。
- ◎万一に備えてメーカーやガス販売店の連絡先等を確認しておきましょう。

日常点検やお手入れを忘れず、大切にお使いください。
不具合があったらすぐに連絡ください。

10年以降は異常がなくても製品の劣化が進んでいます。
点検・交換をしましょう。



STEP2 劣化のサインがないか確認しましょう!

10年未満でも、使用方法や環境により早く劣化する場合があります。次のチェック項目は劣化のサインです。該当したらすぐにメーカー又はガス器具販売店へ点検を依頼してください。

- | | | | | | |
|--|---------------|---|--------------------------------------|--------------------------------------|--------------------------------|
| | 炎の状態 | <input type="checkbox"/> 炎が安定しない | <input type="checkbox"/> 炎が赤または黄色い | <input type="checkbox"/> 炎のない部分がある | |
| | 器具の操作時 | <input type="checkbox"/> 使用中に火が消える | <input type="checkbox"/> 爆発的に着火する | <input type="checkbox"/> 点火しにくい・しない | |
| | 器具の状態 | <input type="checkbox"/> 異常な音がする | <input type="checkbox"/> ガスの臭いや異臭がする | <input type="checkbox"/> 排気口がススで汚れる | <input type="checkbox"/> 水漏れする |
| | ガス栓の状態 | <input type="checkbox"/> つまみの異常(固い・ゆるい) | <input type="checkbox"/> 元栓自体が動く | <input type="checkbox"/> ホース接続口がガタつく | |

ガス器具の
点検・交換の
ご相談は…