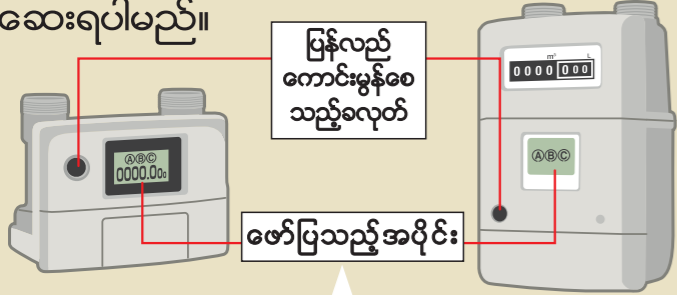


ရုတ်တရက်ဂတ်စ်ပြတ်တောက်သွားပါက!

ဂတ်စ်ပြတ်တောက်ရသည့်အကြောင်းအရင်းနှင့်ဘေးကင်းလုံခြုံမှုရှိမရှိကိုဦးစွာအတည်ပြုစစ်ဆေးရပါမည်။



- B○C** ဂတ်စ်သုံးစွဲနေစဉ်အတွင်းလျှင်ပြင်းအား 5 အဆင့်နှင့်အထက်ရှိသောလျှင်ဖြစ်ပွားသည့်အခါ။
- A○C** ဂတ်စ်သုံးစွဲမှုကိုပိတ်ရန်မေ့သွားခြင်းစသည်ဖြင့် အချိန်ကြာမြင့်စွာဆက်တိုက်ဂတ်စ်သုံးစွဲမှုပြုသည့်အခါ။
- C** ရာဘာပြန်နေရာလွဲခြင်းစသည်တို့ကြောင့်များစွာသောဂတ်စ်များ အလွန်အကျွံစီးထွက်လာသည့်အခါ။

ဂတ်စ်ယိုစိမ့်ခြင်းနှင့် ဂတ်စ်နံရခြင်း ဖြစ်သည့်အချိန်တွင်၊ ညာဘက်ရှိ ပြန်လည်ကောင်းမွန်စေသည့် လုပ်ဆောင်ချက်ကို မလုပ်ဘဲ၊ LP ဂတ်စ်အရောင်းဆိုင် သို့မဟုတ် အရေးပေါ်အချိန်၌ ဆက်သွယ်ရမည့်လိပ်စာသို့ ဆက်သွယ်ပါ။

*ဂတ်စ်သုံးစွဲခြင်းမပြုသည့်အချိန်တွင်ဂတ်စ်ကိုဖြတ်တောက်မပေးသည့်လုပ်ဆောင်ချက်ဖြစ်ပါသည်။
*ပြန်လည်ကောင်းမွန်စေသည့်လုပ်ဆောင်ချက်ကိုပြုလုပ်သော်လည်း "ပြန်လည်ကောင်းမွန်ခြင်း" ဖြစ်မလာသည့်အခါပြန်လည်ကောင်းမွန်စေသည့်လုပ်ဆောင်ချက်ကို ထပ်မံထပ်ခါမပြုလုပ်ဘဲ LP ဂတ်စ်အရောင်းဆိုင်ထံမှစစ်ဆေးပေးမှုကိုခံယူပါ။

ဂတ်စ်မိတာအားပြန်လည်ကောင်းမွန်စေရန်လုပ်ဆောင်သည့်နည်းလမ်း

- 1**
 - မီးဖိုခလုတ်များအားလုံးကို ပိတ်ပါ။
 - သုံးစွဲခြင်းမပြုသည့်ဂတ်စ်ဘားများပိတ်ထားခြင်းရှိမရှိ အတည်ပြုစစ်ဆေးပါ။
- 2**
 - ဘယ်ဘက်ခြမ်းရှိပြန်လည်ကောင်းမွန်စေသည့်ခလုတ်ကိုနှိပ်ပါ။
 - "ဂတ်စ်ရပ်တန့် (ガス止)" ဆိုသည့်စာလုံးပျောက်ကွယ်သွားပါမည်။
- 3**
 - LED စာလုံးနှင့်အချက်ပြမီးတို့ မှိတ်တုတ်မှိတ်တုတ်လင်းလာပါမည်။
 - 1မိနစ်မျှစောင့်ပါ။

*အချက်ပြမီးမှာပြန်လည်ကောင်းမွန်စေသည့်ခလုတ်တွင်ပါရှိနေသည့်မိတာလည်းရှိပါသည်။
- 4**
 - LED စာလုံးနှင့်အချက်ပြမီးတို့ ပျောက်သွားပါမည်။
 - ပြန်လည်ကောင်းမွန်အောင် လုပ်ဆောင်ခြင်းပြီးဆုံးပါပြီ။
 - ဂတ်စ်သုံးစွဲနိုင်ပါပြီ။

ဂတ်စ်သုံးကိရိယာများကို ၁၀ နှစ်အသုံးပြုပြီးပါက စစ်ဆေးရန် တောင်းဆိုမှု လုပ်ဆောင်ကြရအောင်။

ကာလကြာရှည်စွာ အသုံးပြုနေသော ဂတ်စ်သုံးကိရိယာများမှာ ကိရိယာအစိတ်အပိုင်းများ ယိုယွင်းခြင်းကြောင့် မတော်တဆမှုများ ဖြစ်ပေါ်နိုင်ပါသည်။ ၁၀ နှစ်အသုံးပြုပြီးပါက ထုတ်လုပ်သူသို့မဟုတ် ဂတ်စ်သုံးကိရိယာအရောင်းဆိုင်တွင် စစ်ဆေးပေးရန် တောင်းဆိုပါ။

LPဂတ်စ်အရေးပေါ် အချိန်အတွက်ဆက်သွယ်ရမည့်လိပ်စာ	LPဂတ်စ်အရောင်းဆိုင်နာမည်
ဆက်သွယ်ရန်လိပ်စာ :	
ဖုန်း :	
အရေးပေါ်အချိန်အတွက်ဆက်သွယ်ရမည့်လိပ်စာမှာ 24 နာရီဖြေရှင်းဆောင်ရွက်ပေးပါသည်။	

အိမ်သုံး LPဂတ်စ်ဘေးကင်းစေရေးလမ်းညွှန်

ဘေးကင်းလုံခြုံစွာ၊စိတ်ချ ရွာသုံးစွဲနိုင်ရန်အတွက်

ဂတ်စ်နံရသည်ဟု ခံစားရပါကထိုအချိန် တွင်လုပ်ဆောင်ရမည်တို့မှာ!

မီးဖိုချောင်နှင့်ဧည့်ခန်း စသည်ဖြင့်မိသားစုဝင်တို့ အလွယ်တကူမြင်နိုင်သောနေရာ တွင်ထားပါ။



မီးတောက်ကိုလုံးဝသုံးစွဲခြင်းမပြုပါနှင့်။

• မီးလောင်ကျွမ်းသည့်ပင်မအရင်းအမြစ်ဖြစ်သည့်မီးညွန့်၊ လေဝင်လေထွက်ပန်ကာ၊ လျှပ်စစ်စသည့်ခလုတ်တို့ကို လက်ဖြင့်လုံးဝမထိပါနှင့်။



တံခါးနှင့်ပြတင်းများကိုကျယ်ကျယ်ဖွင့်ပြီး ဂတ်စ်များကိုအပြင်သို့ထွက်အောင်လုပ်ပါ။

• LPဂတ်စ်သည်လေထက်လေး သည့်အတွက်အနိမ့်ပိုင်းတွင် စုပုံနေသောဂတ်စ်များကို လည်းသတိပြုပါ။



မီးဖိုခလုတ်အားလုံး၊ဂတ်စ်အိုးမှဘားခလုတ်များအားလုံးကိုပိတ်ပါ။

• မိတာဂတ်စ်ဘားသို့မဟုတ်ဂတ်စ်အိုးဘားခလုတ်ကိုသေချာပေါက်ပိတ်ထားပါ။



◎ မိတာဂတ်စ်ဘားခလုတ်ရှိရမည့်နေရာအနေအထားကိုမသိပါက LPဂတ်စ်အရောင်းဆိုင်များထံကြိုတင်မေးမြန်းအတည်ပြုထားပါ။

ဂတ်စ်ယိုစိမ့်မှုအခြေအနေကိုချက်ချင်းဆက်သွယ်အကြောင်းကြားပါ။

"အရေးပေါ်အချိန်အတွက် ဆက်သွယ်ရမည့်လိပ်စာ" မှညွှန်ကြားလာသည့်အတိုင်း လိုက်နာဆောင်ရွက်ပါ။

◎ ဘေးကင်းစိတ်ချရကြောင်း အတည်ပြုစစ်ဆေးမှုပြီးဆုံးသည်အထိဂတ်စ်သုံးစွဲခြင်း

◎ အရေးပေါ်အချိန်အတွက်ဆက်သွယ်ရန်လိပ်စာကို LPဂတ်စ်အရောင်းဆိုင်များတွင်ကြိုတင်အတည်ပြုပေးခြင်းထားပါ။

◎ အရေးပေါ်အချိန်အတွက်ဆက်သွယ်ရမည့်လိပ်စာမှာ 24 နာရီဖြေရှင်းဆောင်ရွက်ပေးပါသည်။

LP ဂတ်စ်ဘေးကင်းလုံခြုံမှုရှိစေရေးကော်မတီ Home page တွင်လည်း အသေးစိတ်သတင်းအချက်အလက်များကို ဖတ်ရှုနိုင်ပါသည်။ <http://www.lpg.or.jp/> LPガス安全委員会 2022.2(ミャンマー語)

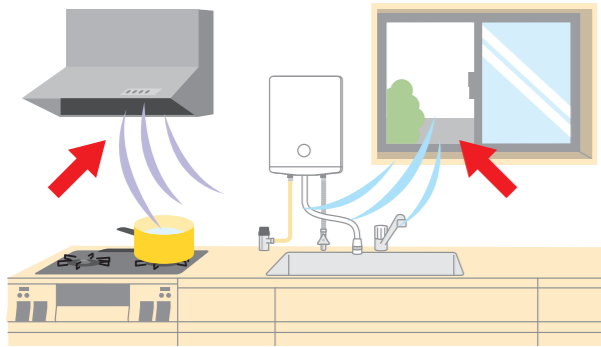
ဘေးကင်းစေရန်စစ်ဆေးရမည့်အချက်များ

✓ CO (ကာဗွန်မိုနောက်ဆိုဒ်) အဆိပ်သင့်ကာ မတော်တဆဖြစ်မှုကို ကာကွယ်ရန်အတွက် !

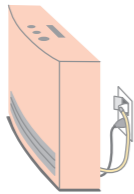
✓ ဂတ်စ်ယိုစိမ့်မှုကာ မတော်တဆဖြစ်မှုကို ကာကွယ်ရန်အတွက် !

လေဝင်လေထွက်ကို အတည်ပြုစစ်ဆေးခြင်း

- ဂတ်စ်သုံးစွဲသည့်အခါတွင်လေဝင်လေထွက်ကောင်းမွန်မှုရှိ မရှိစစ်ဆေးခြင်းကိုအစဉ်အမြဲလုပ်ဆောင်ရပါမည်!

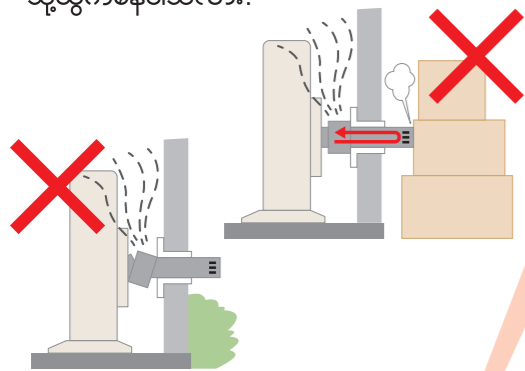


မီးဖိုဂတ်စ်သုံးဖန်အပူပေးစက် တို့ကိုသုံးစွဲကြသူအပေါင်းသို့ 1နာရီလျှင် 1~2 ကြိမ်ပြတင်းပေါက် ဖွင့်ပြီးလေဝင်လေထွက်ကောင်းအောင် ပြုလုပ်ပေးပါ။



အိမ်ပြင်မှနေ၍ဂတ်စ်အသွင်းအထုတ်ပြု လုပ်သည့်လောင်စာသုံးမီးဖိုတို့သည်

- ဂတ်စ်စွန့်ထုတ်သည့်ပြွန်နေရာလွှဲနေခြင်းရှိမရှိ!
- ဂတ်စ်စွန့်ထုတ်သည့်အပေါက်ဝပိတ်ဆို့နေခြင်းရှိမရှိ!
- ဂတ်စ်စွန့်ထုတ်သည့်ပြွန်အစွန်းဘက်မှာအိမ်ပြင်ပ သို့ထွက်နေပါသလား!



မီးတောက်မတောက်အတည်ပြု

စစ်ဆေးခြင်း

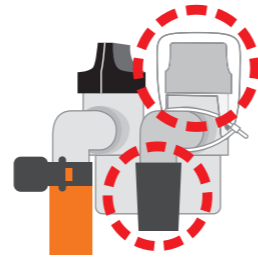
ထပ်ခါထပ်ခါမီးမွှေးခြင်း၊ နောက်တစ်ကြိမ်မီးမွှေးခြင်း၊ မီးတောက်ပြယ်ခြင်း

- မီးတောက်မတောက်ကိုအတည်ပြုစစ်ဆေးခြင်းမပြုသည့် အတွက်ဖြစ်သည့်မတော်တဆမှုများဖြစ်ပွားလျက်ရှိပါသည်။ မျက်စိဖြင့်သေချာပေါက်အတည်ပြုစစ်ဆေးပါ!
- မီးတောက်စွဲစေရန်လုပ်ဆောင်ချက်ကိုထပ်ခါထပ်ခါလုပ် ဆောင်ခြင်းအားဖြင့်မီးဖိုညှိကျန်ရှိနေသောဂတ်စ်များသို့မီးစွဲ လောင်စေသည့်မတော်တဆမှုများဖြစ်ပွားလျက်ရှိပါသည်။ မီးတောက်စွဲစေရန်ထပ်မံလုပ်ဆောင်ချိန်တွင်သတိပြုပါ!

*ဓာတ်ခဲအားကုန်နေသည့်အခါတွင်မီးတောက်စွဲမည်မဟုတ်ပါ။

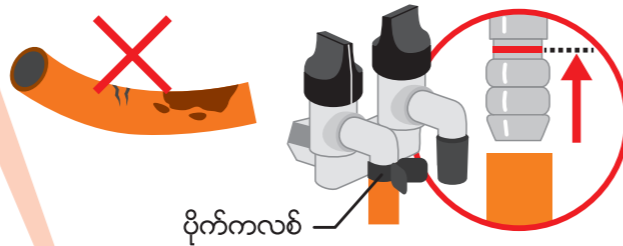
သုံးစွဲခြင်းမရှိသည့်ဂတ်စ်ဘားများအတွက်

- ဘားခလုတ်မှာ "အပိတ်"ဘက်သို့ရောက်နေပါ သလား!
- ဂတ်စ်ဘားတွင်ရာဘာအဖုံးတွဲ လျက်ရှိနေပါသလား!



ရာဘာပိုက်(ရာဘာပြွန်)သည်

- မီးကျွမ်းနေခြင်းအက်ကွဲနေခြင်းရှိပါသလား!
- ဂတ်စ်ဘားရှိအနီရောင်လိုင်းအထိပိုက်ထိုး ထည့်ထားပါသလား!
- ပိုက်ကလစ်ဖြင့်သေချာစွာပိတ်ထားခြင်းရှိပါသလား!



CO (ကာဗွန်မိုနောက်ဆိုဒ်) အဆိပ်သင့်မှုနှင့်ပတ်သက်၍!



လောင်စာသုံးမီးဖိုတို့သည် ဆက်တိုက်သုံးစွဲမှုပြုနေစဉ်အတွင်းလေထု(အောက်ဆီဂျင်) လုံလောက်စွာမရှိတော့ဘဲ ယင်းအနေအထား အတိုင်း အသုံးပြုမည်ဆိုပါက ပြည့်ဝမှုမရှိသည့် လောင်ကျွမ်းမှုမျိုးဖြစ်ပွားစေပြီးCO(ကာဗွန်မိုနောက်ဆိုဒ်)ဓာတ်များပေါ်ထွက်လာပါမည်။ CO သည်လွန်စွာအဆိပ်ပြင်းထန်ပြီးအနည်းငယ်ရှူရှိုက်မိရုံမျှဖြင့်သေစေနိုင်သောအန္တရာယ်ရှိပါသည်။ CO သတိပေးစက်တပ်ဆင်ထား ရန်တိုက်တွန်းလိုပါသည်။

✓ အကယ်၍ . . . ဖြစ်ခဲ့လျှင် ဆို သည့်အချိန်အတွက် !

ဤကဲ့သို့သောအချိန်တွင်ချက်ချင်း ဆက်သွယ်မှုပြုပါ!

COသတိပေးစက်သည် ဂတ်စ်သတိပေးစက်သည်


- ဖုန်စုတ်စက်စသည်တို့အသုံးပြုပြီးနောက် တွင်နဂိုအတိုင်းပါဝါဝင်နေခြင်းရှိမရှိ!
- ပလတ်ပေါက်မှလွတ်နေပါသလား!



ဂတ်စ် သတိပေးစက် နမူနာ



COသတိပေး စက်နမူနာ

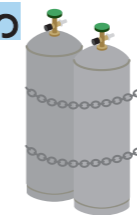


ဂတ်စ်သတိပေးစက်နှင့် CO သတိပေးစက်တို့တပ်ဆင်ထား ပါကဂတ်စ်ဖုန်မဟုတ်သည့်အခြေအနေကိုတတိတီ မြည်သောအသံနှင့်အသံပေးမှုများဖြင့်အချက်ပြအသိပေးမှု လုပ်ဆောင်ပေးသည့်အတွက်စိတ်ချရပါသည်။

*သတိပေးစက်လဲလှယ်မှုပြုရမည့်သက်တမ်းမှာ 5နှစ်ဖြစ်ပါသည်။

LP ဂတ်စ်အိုးဆိုသည်မှာ

- မီးတောက်မှ 2 မီတာနှင့်အထက်ရှိ သောအကွာအဝေးတွင်ထားရှိရ!



နှင်းဘေးမှကာကွယ်ခြင်း

- နှင်းကြောင့်ချိန်ညှိစက်နှင့်ဂတ်စ်မီတာစသည်တို့ပျက်စီး နိုင်သည့်စိုးရိမ်ဖွယ်ရာရှိပါသည်။နှင်းအကာပြုလုပ်ခြင်းနှင့် ဂတ်စ်အိုးထည့်သည့်တံငယ်အားစစ်ဆေးခြင်းတို့ လုပ်ဆောင်ပေးပါရန်တောင်းဆိုပါသည်။
- နှင်းဖယ်ရှားရင်း လင်းသည့်အခါတွင် LP ဂတ်စ်ပစ္စည်းများကိုထိခိုက် ခြင်းမရှိစေရန်သတိပြုပါ။



မီးတောက်

- မီးတောက်မငြိမ်
- မီးတောက်မှာအဝါရောင်ဖြစ်
- မီးတောက်မထွက်သည့်အပိုင်းရှိ

လုပ်ဆောင်ချက်

- အသုံးပြုနေစဉ်မီးငြိမ်းသွား
- ဝုန်းကန်မီးစွဲ
- မီးစွဲပျံ့နှံ့ရန်ခက်ခဲ
- မီးတောက်ရန်ခက်ခဲ
- မီးမတောက်

မီးဖို

- ပုံမှန်မဟုတ်သည့်အသံများမြည် ကာလောင်ကျွမ်းခြင်း
- ဂတ်စ်နံ့ထွက်ခြင်း
- မီးဖိုသုံးစွဲနေစဉ်အတွင်းစွန့်ထုတ် သည့်ဂတ်စ်မှအနံ့ထွက်ခြင်း

စက်ပစ္စည်းထုတ်လုပ်သူသို့မဟုတ် LP ဂတ်စ်အရောင်း ဆိုင်ထံချက်ချင်းလာရောက်စစ်ဆေးပေးပါရန်တောင်းဆိုပါ။

