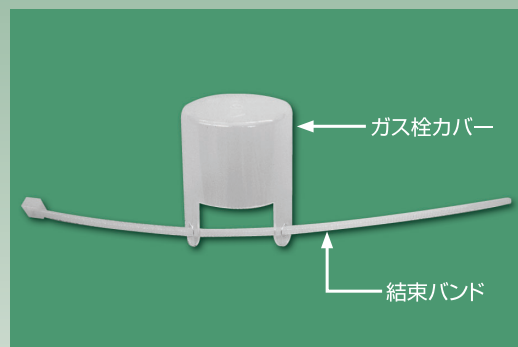

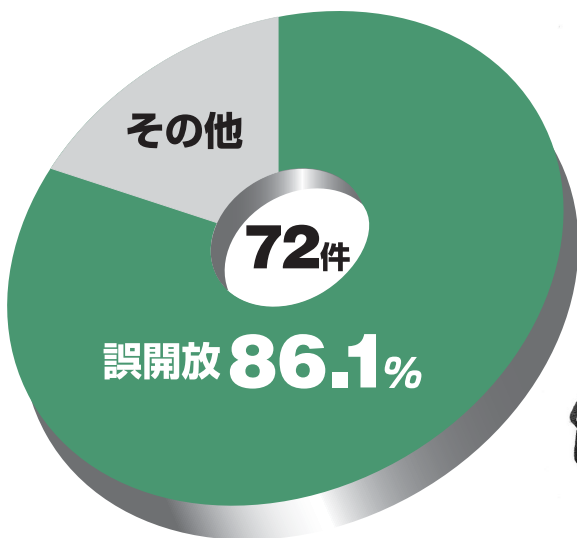


# 誤開放防止の為、『ガス栓カバー』を 装着しましょう




ホースガス栓による事故の  
8割以上が誤開放です



誤開放とは？


燃焼器具が接続されていない  
ガス栓のつまみを間違っ  
て開けてしまうことを言います。



経済産業省：LPガス一般消費者事故集計表より作成（平成16年～23年）

# ガス栓カバーのガス栓への装着方法

**1** 燃焼器具が接続されていないガス栓のつまみが「閉」であることを確認してください。



**2** ガス栓カバーの上部にある矢印を確認の上、出口側に向け、つまみにかぶせます。



**3** 結束バンドを締め、ガス栓カバーを固定します。



**4** 結束バンドの余分な部分は必ず切ってください。



⚠️ 1. つまみを押さない程度に締めつける。  
2. 結束バンドが抜けない事を確認する。

⚠️ ガス栓の保護キャップは、ゴミの侵入や先端部のキズを防止するものであり、ガス漏れ防止が目的ではありません。保護キャップがついていても、ガス栓カバーは必要です。

## 注意

- ガス栓カバーは自己消化性ですが、火気を近づけない様にして下さい。
- 消費設備の調査時等に劣化・損傷などがあつたら新品に交換して下さい。
- 結束バンドは1度外すと再使用できません。ガス栓カバーをつけ直す場合は、新たな結束バンドをご使用下さい。

# JLIA

発行：一般社団法人

日本エルピーガス供給機器工業会

〒105-0004

東京都港区新橋5丁目20番4号 ニッセイエプロビル3F

TEL 03 (5777) 1974 FAX 03 (5777) 1985

URL <http://www.jlia-spa.or.jp/>