


今お使いの ガス器具、何年目？

ご存知ですか？あんしん点検…編




ガス器具は10年経ったら 点検・交換しましょう。

長期間使用しているガス器具は、部品などの劣化により事故発生のおそれがあります。10年経ったら、メーカーへ点検を依頼またはガス器具販売店へご相談ください。

裏面の「チェックリスト」で、お使いのガス器具の状態を確認しておきましょう！

環境にやさしい・家計にやさしい
高効率ガス給湯器「エコジョーズ」

「エコジョーズ」とは、従来よりも少ないガス量でお湯を沸かすことができる高効率ガス給湯器の名称です。効率がアップするとガスの使用量を減らし、CO₂排出量も削減できるため、環境にもおサイフにもやさしい給湯器といえます。




エコジョーズ

◎詳しくはガス販売店へお問い合わせください。

安全機能の充実した最新器具への**「安心替え」**をおすすめします

最新のSiセンサーコンロ*には、事故を未然に防ぐさまざまな**安全機能**や、家事を助ける**便利機能**が付いています。長期間使用しているガスコンロは、不具合がなくても最新のコンロへの**「安心替え」**をおすすめします。



Si sensor

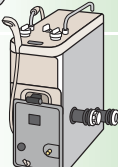


*全口に調理油過熱防止装置、立ち消え安全装置、消し忘れ消火機能を搭載したガスコンロ

ガス器具あんしんチェックリスト



STEP1 お使いのガス器具が今年何年目か確認しましょう!

長期間使用しているガス器具は、部品の劣化などにより**事故発生**のおそれがあります。何年ぐらい使ったかをチェックしてみましょう!

(使用年数)	1~3年	4~6年	7~9年	10年	15年以上
 ガス小型湯沸器 購入年月日 <input type="text"/> 年 <input type="text"/> 月 <input type="text"/> 日	<input type="checkbox"/>	<input type="checkbox"/>	<input type="checkbox"/>	<input type="checkbox"/>	<input type="checkbox"/>
 ガスふろがま 購入年月日 <input type="text"/> 年 <input type="text"/> 月 <input type="text"/> 日	<input type="checkbox"/>	<input type="checkbox"/>	<input type="checkbox"/>	<input type="checkbox"/>	<input type="checkbox"/>
 ガス給湯器 購入年月日 <input type="text"/> 年 <input type="text"/> 月 <input type="text"/> 日	<input type="checkbox"/>	<input type="checkbox"/>	<input type="checkbox"/>	<input type="checkbox"/>	<input type="checkbox"/>
 ガスコンロ 購入年月日 <input type="text"/> 年 <input type="text"/> 月 <input type="text"/> 日	<input type="checkbox"/>	<input type="checkbox"/>	<input type="checkbox"/>	<input type="checkbox"/>	<input type="checkbox"/>
 ガスファンヒーター 購入年月日 <input type="text"/> 年 <input type="text"/> 月 <input type="text"/> 日	<input type="checkbox"/>	<input type="checkbox"/>	<input type="checkbox"/>	<input type="checkbox"/>	<input type="checkbox"/>

- ◎上記リストにない使用中のガス器具もチェックしましょう。
- ◎万一に備えてメーカーやガス販売店の連絡先等を確認しておきましょう。

日常点検やお手入れを忘れず、大切にお使いください。不具合があったらすぐに連絡してください。

10年以降は異常がなくても製品の劣化が進んでいます。**点検・交換**をしましょう。



STEP2 劣化のサインがないか確認しましょう!

10年未満でも、**使用方法や環境により早く劣化する**場合があります。次のチェック項目は劣化のサインです。該当したらすぐにメーカー又はガス器具販売店へ点検を依頼してください。

- 炎の状態**
 - 炎が安定しない
 - 炎が赤または黄色い
 - 炎のない部分がある
- 器具の操作時**
 - 使用中に火が消える
 - 爆発的に着火する
 - 点火しにくい・しない
- 器具の状態**
 - 異常な音ができる
 - ガスの臭いや異臭がする
 - 排気口がガスで汚れる
 - 水漏れする
 - 外装がさびで腐食
 - お湯がぬるい・安定しない
- ガス栓の状態**
 - つまみの異常(固い・ゆるい)
 - 元栓自体が動く
 - ホース接続口がガタつく

ガス器具の点検・交換のご相談は…

【寒くなる前のセルフチェック】
(一社)日本ガス石油機器工業会ホームページ

こちらもご確認ください

