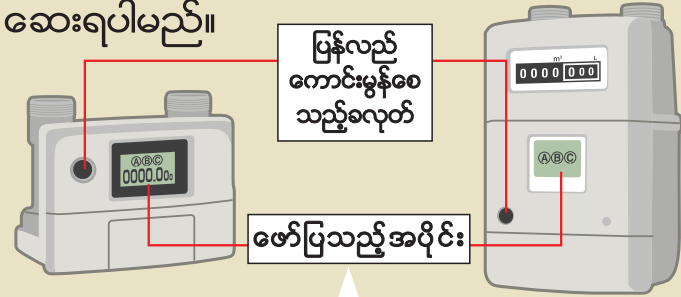


# ရုတ်တရက်ဂတ်စ်ပြတ်တောက်သွားပါက!

ဂတ်စ်ပြတ်တောက်ရသည့်အကြောင်းအရင်းနှင့်ဘေးကင်းလုံခြုံမှုရှိမရှိကိုဦးစွာအတည်ပြုစစ်ဆေးရပါမည်။



- B○C** ဂတ်စ်သုံးစွဲနေစဉ်အတွင်းလျှင်ပြင်းအား 5 အဆင့်နှင့်အထက်ရှိသောလျှင်ဖြစ်ပွားသည့်အခါ။
- A○C** ဂတ်စ်သုံးစွဲမှုကိုပိတ်ရန်မေ့သွားခြင်းစသည်ဖြင့် အချိန်ကြာမြင့်စွာဆက်တိုက်ဂတ်စ်သုံးစွဲမှုပြုသည့်အခါ။
- C** ရာဘာပြန်နေရာလွဲခြင်းစသည်တို့ကြောင့်များစွာသောဂတ်စ်များ အလွန်အကျွံစီးထွက်လာသည့်အခါ။

ဂတ်စ်ယိုစိမ့်ခြင်းနှင့် ဂတ်စ်နံရံခြင်း ဖြစ်သည့်အချိန်တွင်၊ ညာဘက်ရှိ ပြန်လည်ကောင်းမွန်စေသည့် ခလုတ်ဆွဲချက်ကို မလုပ်ဘဲ၊ LP ဂတ်စ်အရောင်းဆိုင် သို့မဟုတ် အရေးပေါ်အချိန်၌ ဆက်သွယ်ရမည့်လိပ်စာသို့ ဆက်သွယ်ပါ။

\*ဂတ်စ်သုံးစွဲခြင်းမပြုသည့်အချိန်တွင်ဂတ်စ်ကိုဖြတ်တောက်မပေးသည့်လုပ်ဆောင်ချက်ဖြစ်ပါသည်။  
\*ပြန်လည်ကောင်းမွန်စေသည့်ခလုတ်ဆွဲချက်ကိုပြုလုပ်သော်လည်း "ပြန်လည်ကောင်းမွန်ခြင်း" ဖြစ်မလာသည့်အခါပြန်လည်ကောင်းမွန်စေသည့်ခလုတ်ဆွဲချက်ကို ထပ်မံထပ်ခါမပြုလုပ်ဘဲ LP ဂတ်စ်အရောင်းဆိုင်ထံမှစစ်ဆေးပေးမှုကိုခံယူပါ။

## ဂတ်စ်မိတာအားပြန်လည်ကောင်းမွန်စေရန်လုပ်ဆောင်သည့်နည်းလမ်း

- 1**
  - မီးဖိုခလုတ်များအားလုံးကို ပိတ်ပါ။
  - သုံးစွဲခြင်းမပြုသည့်ဂတ်စ်ဘားများပိတ်ထားခြင်းရှိမရှိ အတည်ပြုစစ်ဆေးပါ။
- 2**
  - ဘယ်ဘက်ခြမ်းရှိပြန်လည်ကောင်းမွန်စေသည့်ခလုတ်ကိုနှိပ်ပါ။
  - "ဂတ်စ်ရပ်တန့် (ガス止)" ဆိုသည့်စာလုံးပျောက်ကွယ်သွားပါမည်။
- 3**
  - LED စာလုံးနှင့်အချက်ပြမီးတို့ မှိတ်တုတ်မှိတ်တုတ်လင်းလာပါမည်။
  - 1မိနစ်မျှစောင့်ပါ။

\*အချက်ပြမီးမှာပြန်လည်ကောင်းမွန်စေသည့်ခလုတ်တွင်ပါရှိနေသည့်မိတာလည်းရှိပါသည်။
- 4**
  - LED စာလုံးနှင့်အချက်ပြမီးတို့ ပျောက်သွားပါမည်။
  - ပြန်လည်ကောင်းမွန်အောင်လုပ်ဆောင်ခြင်းပြီးဆုံးပါပြီ။
  - ဂတ်စ်သုံးစွဲနိုင်ပါပြီ။

## ဂတ်စ်သုံးကိရိယာများကို ၁၀ နှစ်အသုံးပြုပြီးပါက စစ်ဆေးရန် တောင်းဆိုမှု လုပ်ဆောင်ကြရအောင်။

ကာလကြာရှည်စွာ အသုံးပြုနေသော ဂတ်စ်သုံးကိရိယာများမှာ ကိရိယာအစိတ်အပိုင်းများ ယိုယွင်းခြင်းကြောင့် မတော်တဆမှုများ ဖြစ်ပေါ်နိုင်ပါသည်။ ၁၀ နှစ်အသုံးပြုပြီးပါက ထုတ်လုပ်သူသို့မဟုတ် ဂတ်စ်သုံးကိရိယာအရောင်းဆိုင်တွင် စစ်ဆေးပေးရန် တောင်းဆိုပါ။

| LPဂတ်စ်အရေးပေါ်အချိန်အတွက်ဆက်သွယ်ရမည့်လိပ်စာ                               | LPဂတ်စ်အရောင်းဆိုင်နာမည် |
|--|--------------------------|
| ဆက်သွယ်ရန်လိပ်စာ :   |                          |
| ဖုန်း :  |                          |
| အရေးပေါ်အချိန်အတွက်ဆက်သွယ်ရမည့်လိပ်စာမှာ 24 နာရီဖြေရှင်းဆောင်ရွက်ပေးပါသည်။ |                          |

# အိမ်သုံး LPဂတ်စ်ဘေးကင်းစေရေးလမ်းညွှန်

## ဘေးကင်းလုံခြုံစွာ၊စိတ်ချရစွာသုံးစွဲနိုင်ရန်အတွက်

ဂတ်စ်နံရံရသည်ဟု ခံစားရပါကထိုအချိန်တွင်လုပ်ဆောင်ရမည်တို့မှာ!

မီးဖိုချောင်နှင့်ဧည့်ခန်းစသည်ဖြင့်မိသားစုဝင်တို့အလွယ်တကူမြင်နိုင်သောနေရာတွင်ထားပါ။



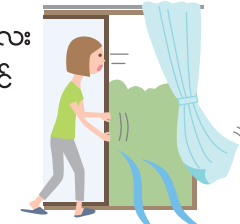
### မီးတောက်ကိုလုံးဝသုံးစွဲခြင်းမပြုပါနှင့်။

• မီးလောင်ကျွမ်းသည့်ပင်မအရင်းအမြစ်ဖြစ်သည့်မီးညွှန်၊ လေဝင်လေထွက်ပန်ကာ၊ လျှပ်စစ်စသည့်ခလုတ်တို့ကို လက်ဖြင့်လုံးဝမထိပါနှင့်။



### တံခါးနှင့်ပြတင်းများကိုကျယ်ကျယ်ဖွင့်ပြီး ဂတ်စ်များကိုအပြင်သို့ထွက်အောင်လုပ်ပါ။

• LPဂတ်စ်သည်လေထက်လေးသည့်အတွက်အနိမ့်ပိုင်းတွင် စုပုံနေသောဂတ်စ်များကို လည်းသတိပြုပါ။



### မီးဖိုခလုတ်အားလုံး၊ဂတ်စ်အိုးမှဘားခလုတ်များအားလုံးကိုပိတ်ပါ။

• မိတာဂတ်စ်ဘားသို့မဟုတ်ဂတ်စ်အိုးဘားခလုတ်ကိုသေချာပေါက်ပိတ်ထားပါ။



© မိတာဂတ်စ်ဘားခလုတ်ရှိရမည့်နေရာအနေအထားကိုမသိပါက LPဂတ်စ်အရောင်းဆိုင်များထံကြိုတင်မေးမြန်းအတည်ပြုထားပါ။

### ဂတ်စ်ယိုစိမ့်မှုအခြေအနေကိုချက်ချင်းဆက်သွယ်အကြောင်းကြားပါ။

"အရေးပေါ်အချိန်အတွက် ဆက်သွယ်ရမည့်လိပ်စာ" မှညွှန်ကြားလာသည့်အတိုင်း လိုက်နာဆောင်ရွက်ပါ။

© ဘေးကင်းစိတ်ချရကြောင်း အတည်ပြုစစ်ဆေးမှုပြီးဆုံးသည်အထိဂတ်စ်မသုံးစွဲခြင်း

© အရေးပေါ်အချိန်အတွက်ဆက်သွယ်ရန်လိပ်စာကို LPဂတ်စ်အရောင်းဆိုင်များတွင်ကြိုတင်အတည်ပြုမေးမြန်းထားပါ။

© အရေးပေါ်အချိန်အတွက်ဆက်သွယ်ရမည့်လိပ်စာမှာ 24 နာရီဖြေရှင်းဆောင်ရွက်ပေးပါသည်။

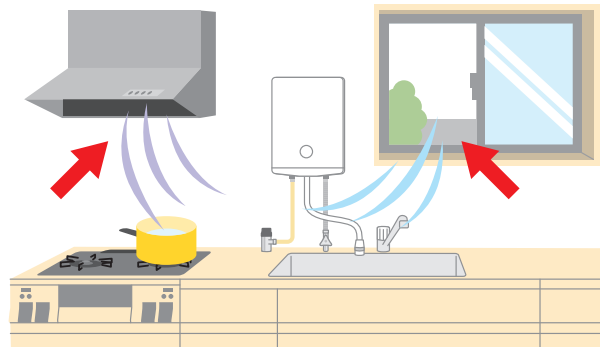
# ဘေးကင်းစေရန်စစ်ဆေးရမည့်အချက်များ

✓ CO (ကာဗွန်မိုနောက်ဆိုဒ်) အဆိပ်သင့်ကာ မတော်တဆဖြစ်မှုကို ကာကွယ်ရန်အတွက် !

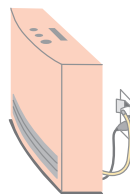
✓ ဂတ်စ်ယိုစိမ့်ကာ မတော်တဆဖြစ်မှုကို ကာကွယ်ရန်အတွက် !

## လေဝင်လေထွက်ကို အတည်ပြုစစ်ဆေးခြင်း

- ဂတ်စ်သုံးစွဲသည့်အခါတွင်လေဝင်လေထွက်ကောင်းမွန်မှုရှိမရှိစစ်ဆေးခြင်းကိုအစဉ်အမြဲလုပ်ဆောင်ရပါမည်!

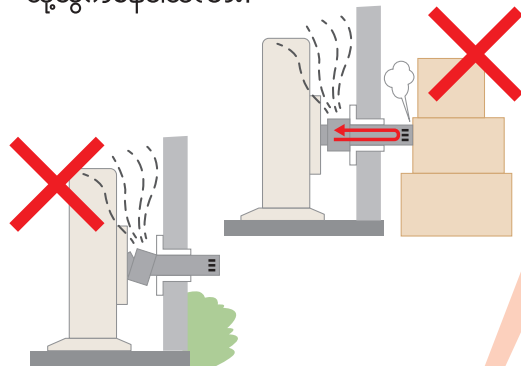


မီးဖိုဂတ်စ်သုံးဖန်အပူပေးစက်တို့ကိုသုံးစွဲကြသူအပေါင်းသို့ 1နာရီလျှင် 1~2 ကြိမ်ပြတင်းပေါက်ဖွင့်ပြီးလေဝင်လေထွက်ကောင်းအောင်ပြုလုပ်ပေးပါ။



## အိမ်ပြင်မှနေ၍ဂတ်စ်အသွင်းအထုတ်ပြုလုပ်သည့်လောင်စာသုံးမီးဖိုတို့သည်

- ဂတ်စ်စွန့်ထုတ်သည့်ပြွန်နေရာလွှဲနေခြင်းရှိမရှိ!
- ဂတ်စ်စွန့်ထုတ်သည့်အပေါက်ဝပိတ်ဆို့နေခြင်းရှိမရှိ!
- ဂတ်စ်စွန့်ထုတ်သည့်ပြွန်အစွန်းဘက်မှာအိမ်ပြင်ပသို့ထွက်နေပါသလား!



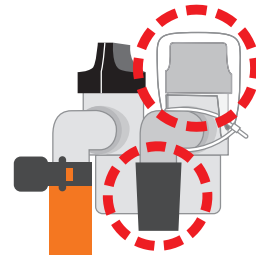
## မီးတောက်မတောက်အတည်ပြုစစ်ဆေးခြင်း ထပ်ခါထပ်ခါမီးမွှေးခြင်း၊ နောက်တစ်ကြိမ်မီးမွှေးခြင်း၊ မီးတောက်ပြယ်ခြင်း

- မီးတောက်မတောက်ကိုအတည်ပြုစစ်ဆေးခြင်းမပြုသည့်အတွက်ဖြစ်သည့်မတော်တဆမှုများဖြစ်ပွားလျက်ရှိပါသည်။ မျက်စိဖြင့်သေချာပေါက်အတည်ပြုစစ်ဆေးပါ!
- မီးတောက်စွဲစေရန်လုပ်ဆောင်ချက်ကိုထပ်ခါထပ်ခါလုပ်ဆောင်ခြင်းအားဖြင့်မီးဖိုကျွန်ရုံနေသောဂတ်စ်များသို့မီးစွဲလောင်စေသည့်မတော်တဆမှုများဖြစ်ပွားလျက်ရှိပါသည်။ မီးတောက်စွဲစေရန်ထပ်မံလုပ်ဆောင်ချိန်တွင်သတိပြုပါ!

\*ဓာတ်ခဲအားကုန်နေသည့်အခါတွင်မီးတောက်စွဲမည်မဟုတ်ပါ။

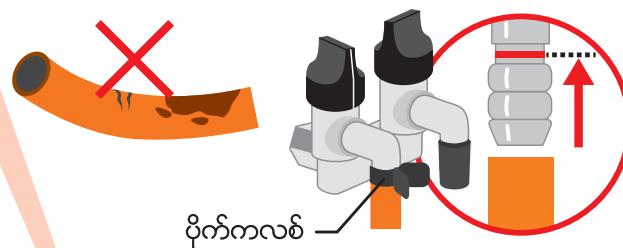
## သုံးစွဲခြင်းမရှိသည့်ဂတ်စ်ဘားများအတွက်

- ဘားခလုတ်မှာ "အပိတ်"ဘက်သို့ရောက်နေပါသလား!
- ဂတ်စ်ဘားတွင်ရာဘာအဖုံးတွဲလျက်ရှိနေပါသလား!



## ရာဘာပိုက်(ရာဘာပြွန်)သည်

- မီးကျွမ်းနေခြင်းအက်ကွဲနေခြင်းရှိပါသလား!
- ဂတ်စ်ဘားရှိအနီရောင်လိုင်းအထိပိုက်ထိုးထည့်ထားပါသလား!
- ပိုက်ကလစ်ဖြင့်သေချာစွာပိတ်ထားခြင်းရှိပါသလား!



## CO (ကာဗွန်မိုနောက်ဆိုဒ်) အဆိပ်သင့်မှုနှင့်ပတ်သက်၍!



အန္တရာယ်ရှိ

လောင်စာသုံးမီးဖိုတို့သည် ဆက်တိုက်သုံးစွဲမှုပြုနေစဉ်အတွင်းလေထု(အောက်ဆီဂျင်) လုံလောက်စွာမရှိတော့ဘဲ ယင်းအနေအထားအတိုင်း အသုံးပြုမည်ဆိုပါက ပြည့်ဝမှုမရှိသည့် လောင်ကျွမ်းမှုမျိုးဖြစ်ပွားစေပြီးCO(ကာဗွန်မိုနောက်ဆိုဒ်)ဓာတ်များပေါ်ထွက်လာပါမည်။ CO သည်လွန်စွာအဆိပ်ပြင်းထန်ပြီးအနည်းငယ်ရှုရှိုက်မိရုံမျှဖြင့်သေစေနိုင်သောအန္တရာယ်ရှိပါသည်။ CO သတိပေးစက်တပ်ဆင်ထားရန်တိုက်တွန်းလိုပါသည်။

✓ အကယ်၍ . . . ဖြစ်ခဲ့လျှင် ဆိုသည့်အချိန်အတွက် !

ဤကဲ့သို့သောအချိန်တွင်ချက်ချင်း ဆက်သွယ်မှုပြုပါ!

## COသတိပေးစက်သည် ဂတ်စ်သတိပေးစက်သည်

- ဖုန်စုတ်စက်စသည်တို့အသုံးပြုပြီးနောက်တွင်နဂိုအတိုင်းပါဝါဝင်နေခြင်းရှိမရှိ!
- ပလတ်ပေါက်မှလွတ်နေပါသလား!



ဂတ်စ်သတိပေးစက်နမူနာ

COသတိပေးစက်နမူနာ

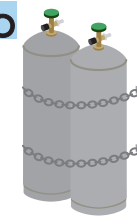


ဂတ်စ်သတိပေးစက်နှင့် CO သတိပေးစက်တို့တပ်ဆင်ထားပါကဂတ်စ်ဖုန်မဟုတ်သည့်အခြေအနေကိုတတ်တီမြည်သောအသံနှင့်အသံပေးမှုများဖြင့်အချက်ပြအသံပေးမှုလုပ်ဆောင်ပေးသည့်အတွက်စိတ်ချရပါသည်။

\*သတိပေးစက်လဲလှယ်မှုပြုရမည့်သက်တမ်းမှာ 5နှစ်ဖြစ်ပါသည်။

## LP ဂတ်စ်အိုးဆိုသည်မှာ

- မီးတောက်မှ 2 မီတာနှင့်အထက်ရှိသောအကွာအဝေးတွင်ထားရှိရ!



## နှင်းဘေးမှကာကွယ်ခြင်း

- နှင်းကြောင့်ချိန်ညှိစက်နှင့်ဂတ်စ်မီတာစသည်တို့ပျက်စီးနိုင်သည့်စိုးရိမ်ဖွယ်ရာရှိပါသည်။ နှင်းအကာပြုလုပ်ခြင်းနှင့် ဂတ်စ်အိုးထည့်သည့်တံငယ်အားစစ်ဆေးခြင်းတို့လုပ်ဆောင်ပေးပါရန်တောင်းဆိုပါသည်။
- နှင်းဖယ်ရှားရှင်းလင်းသည့်အခါတွင် LP ဂတ်စ်ပစ္စည်းများကိုထိခိုက်ခြင်းမရှိစေရန်သတိပြုပါ။



## မီးတောက်

- မီးတောက်မငြိမ်
- မီးတောက်မှာအဝါရောင်ဖြစ်
- မီးတောက်မထွက်သည့်အပိုင်းရှိ

## လုပ်ဆောင်ချက်

- အသုံးပြုနေစဉ်မီးငြိမ်းသွား
- ဝုန်းကန်မီးစွဲ
- မီးစွဲပျံ့နှံ့ရန်ခက်ခဲ
- မီးတောက်ရန်ခက်ခဲ
- မီးမတောက်

## မီးဖို

- ပုံမှန်မဟုတ်သည့်အသံများမြည်ကာလောင်ကျွမ်းခြင်း
- ဂတ်စ်နံ့ထွက်ခြင်း
- မီးဖိုသုံးစွဲနေစဉ်အတွင်းစွန့်ထုတ်သည့်ဂတ်စ်မှအနံ့ထွက်ခြင်း

စက်ပစ္စည်းထုတ်လုပ်သူသို့မဟုတ် LP ဂတ်စ်အရောင်းဆိုင်ထံချက်ချင်းလာရောက်စစ်ဆေးပေးပါရန်တောင်းဆိုပါ။

